



## Windows Live Essentials – SkyDrive

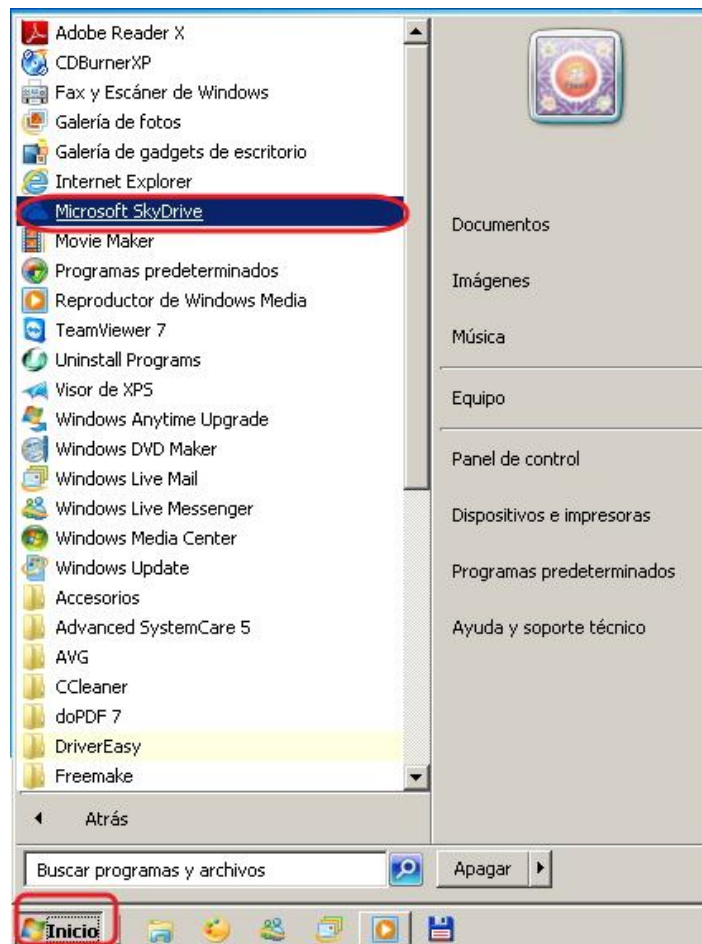
Lo puedes descargar desde la Web de Microsoft  
Descarga: <http://windows.microsoft.com/es-XL/windows-live/essentials-home>

Veamos otra de las opciones que podemos instalar con Essentials,  
SkyDrive es como si tuviéramos un Disco Duro en la red, hoy llamado La Nube.

En el podremos guardas cosas nuestras y poder utilizarlas desde otros Pcs, Tabletas, Teléfonos, etc

Al instalarlo el programa crea una carpeta en nuestro PC, en la que guardaremos los documentos que queremos tener en nuestro Disco en la Nube. Al mismo tiempo que tú copias los archivos en la carpeta SkyDrive, se irán actualizando en el Disco Virtual. Funciona bastante bien.

Para acceder a nuestro Disco Virtual, solo tendremos que acceder con nuestra cuenta de correo de Windows Live en <https://skydrive.live.com/>, pondremos la contraseña y ya podremos utilizar nuestros archivos. Es bastante efectivo si tienes que estar en diferentes sitios, o quieres compartirlo con tus contactos, ejemplo Fotos.



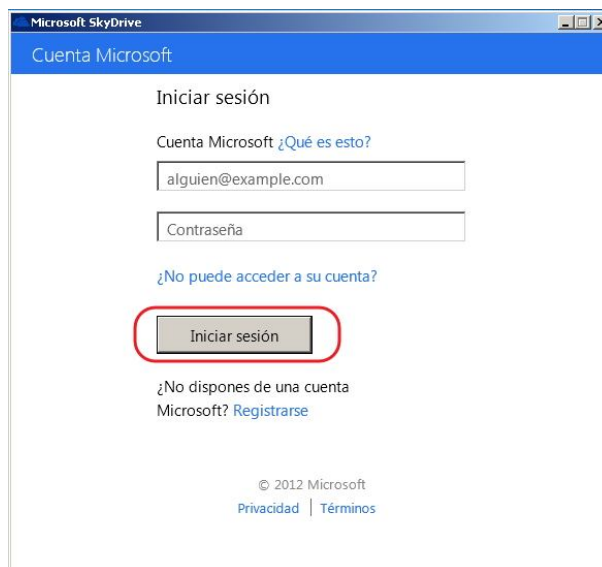
Bueno vamos allá,  
Pulsamos en **Inicio/Todos los Programas/Microsoft SkyDrive**

La primera vez entraremos a través de varias ventanas que nos guían en el proceso de configuración del programa:

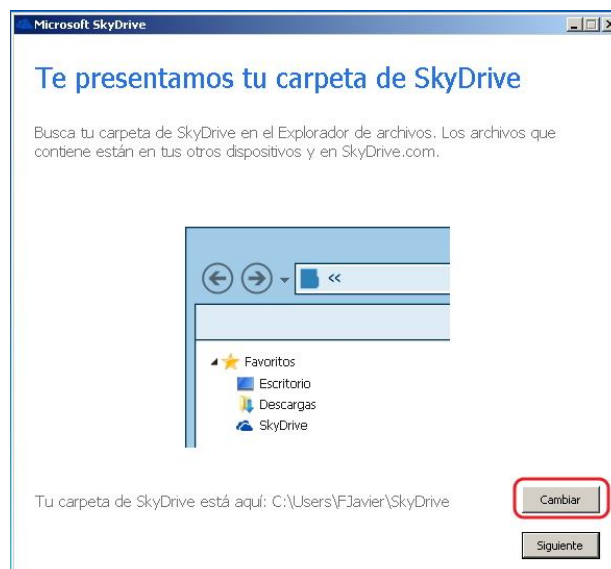
Usuario/Contraseña, Crear Carpeta, Conexión, etc



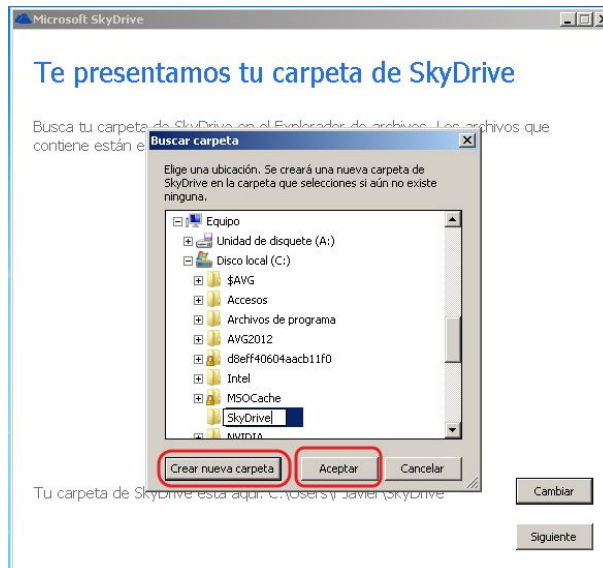
Pulsa en **Empezar**



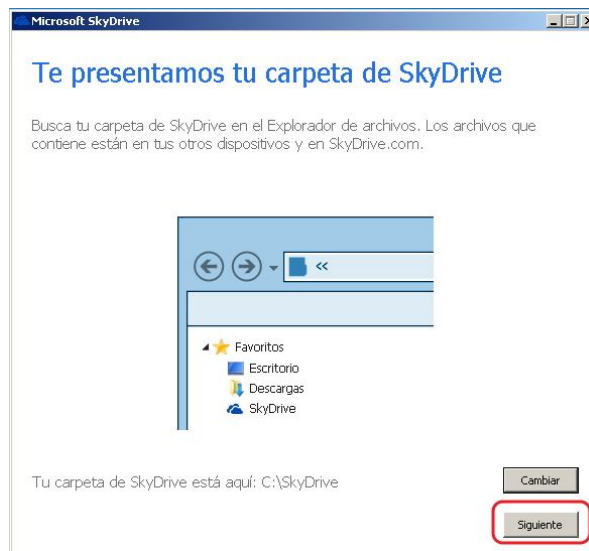
Introduce tu correo Windows Live y tu contraseña.  
Pulsa en **Iniciar Sesión**



En esta Ventana Indica donde quieres la Carpeta. Pulsa en **Cambiar**



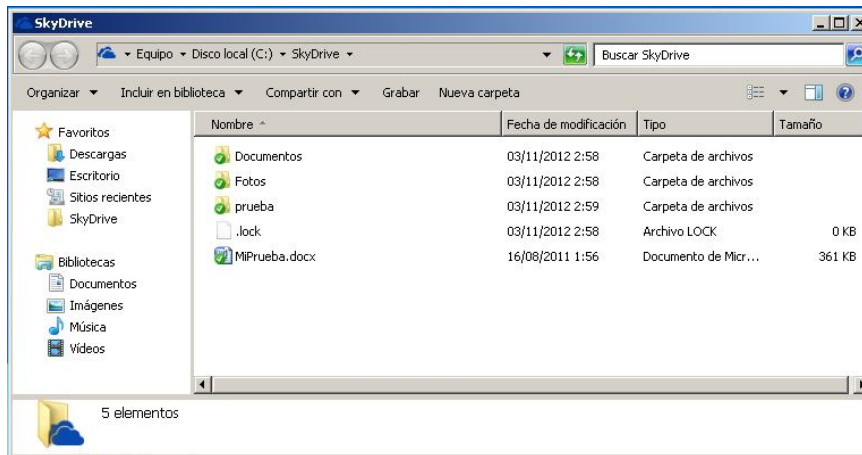
En Buscar Carpeta, Crearemos la Carpeta SkyDrive en C:, por Ejemplo  
Una vez creada pulsa en Aceptar



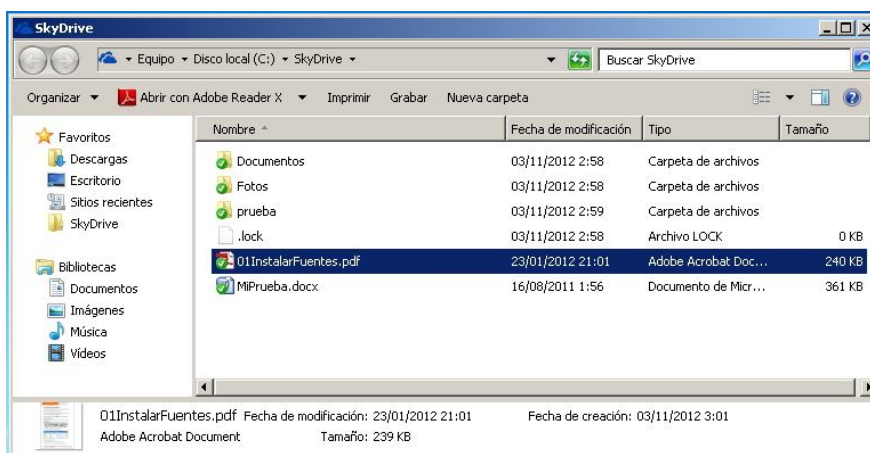
Volvemos la ventana Anterior, lolo que ahora indica C:\SkyDrive,  
Fácil de encontrar. Pulsa en Siguiete



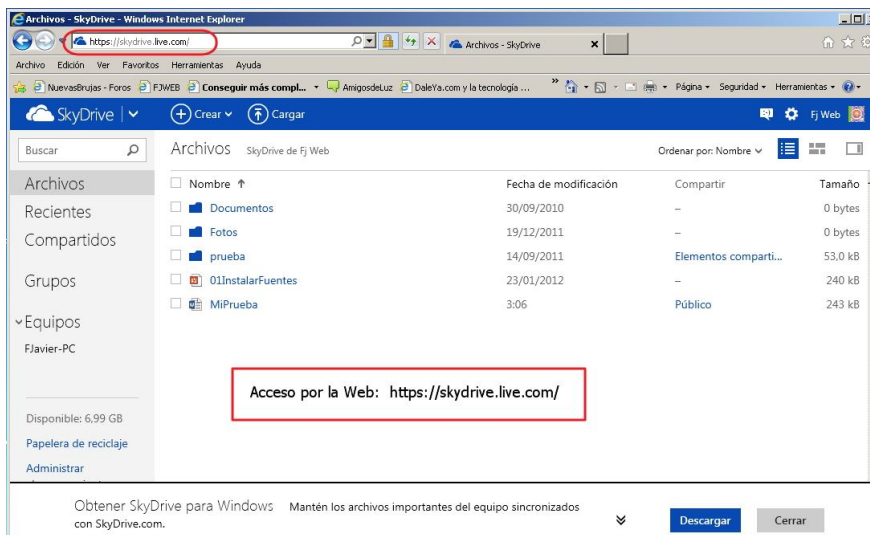
Pulsa en Listo para completar el Proceso



En el siguiente paso se abre el Explorador en la carpeta Skydrive



Copiamos un Archivo para probar su funcionamiento.



Accedemos a la Web: <https://skydrive.live.com/> y podemos comprobar que nuestro archivo ya lo tenemos en el Disco Virtual. Es bastante sencillo de utilizar.

En el siguiente Manual veremos un poco las opciones que nos da la Web de SkyDrive

Bueno espero que os guste y os funcione bien.

Si tenéis alguna duda,

Mándame un correo a [fjweb@hotmail.es](mailto:fjweb@hotmail.es)

Un Saludo, Fjweb

Mi Web Informática a nivel Usuario: <http://www.fjweb.es>