

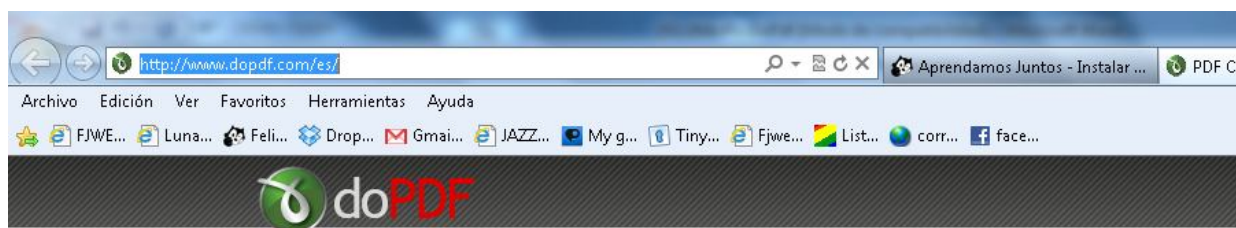


Utilidades del PC Impresora Virtual de PDF

¿Qué es un Impresora Virtual?

Una Impresora Virtual, es un “Programa/Controlador de impresión” que a través de Software crea una impresora ficticia y lo que hace es escribir / Imprimir, solo que no utiliza papel sino que crea un archivo PDF, con lo que hemos mandado a imprimir.

Entra en la Web Descarga de DoPDF 7xx - <http://www.dopdf.com/es/>



[Inicio](#)

[Descarga gratis](#)


[Pantallas](#)

[Promueve doPDF](#)

[Acerca de](#)

[Foro](#)

doPDF^{7.2} Conversor PDF gratis
para Windows 7, Vista, XP, 2008/2003/2000 Server (32 y 64-bit)



3.99 MB | 7.2.376

[Descarga](#) | [Historial](#)

Freeware. Liviano. Rápido.

doPDF es un conversor PDF gratis, tanto para usos privados como comerciales. Usando doPDF puedes crear archivos PDF seleccionando el comando "Imprimir" desde cualquier aplicación. Con solo un click puedes convertir tus documentos Excel, Word, PowerPoint o tus correos y sitios favoritos en archivos PDF.

[Descarga doPDF ahora!](#)

Pulsa en Descargar doPDF ahora!



ADVERTISEMENT



Descarga doPDF y empieza a crear archivos PDF

Espera por favor ... su descarga iniciará en breves segundos.

La descarga debería iniciar automáticamente. Sin embargo, si esto no ocurre y el sistema hace la pregunta "¿Deseas ejecutar o guardar dopdf-7.exe desde www.dopdf.com?" haz click en EJECUTAR (para descargar y ejecutar el programa de instalación) o GUARDAR (para descargar el programa de instalación y ejecutarlo posteriormente).

Si la descarga aún no se inicia, elige un enlace directo de la siguiente lista:

[DESCARGAR](http://www.dopdf.com/download/setup/dopdf-7.exe)
<http://www.dopdf.com/download/setup/dopdf-7.exe>

[DESCARGAR](http://www.soft112.com/dopdf-free-pdf-converter-p26035.html?auto=y)
<http://www.soft112.com/dopdf-free-pdf-converter-p26035.html?auto=y>

¿Desea ejecutar o guardar **dopdf-7.exe** (4,01 MB) desde **www.dopdf.com**?

[Ejecutar](#)

[Guardar](#)

[Cancelar](#)

✕

Al entrar se abrirá la barra de descarga, pulsa en Guardar o Ejecutar.

Puede que esta opción la veas diferente en otros exploradores o configuraciones.

Es una opción imprescindible a la hora de crear PDF de nuestros documentos, imágenes, etc., solo tienes que enviar el documento a imprimir por la impresora DoPDF y ella creará un archivo PDF en donde vosotros le digáis.

Instalación:

Ejecutamos el instalador



Pulsa Ejecutar



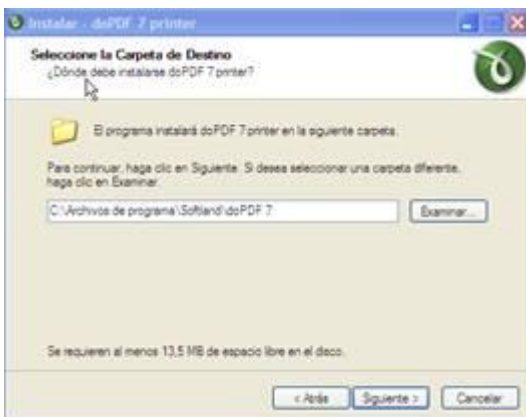
Selecciona el Idioma y pulsa Aceptar



Pulsa en Siguiente



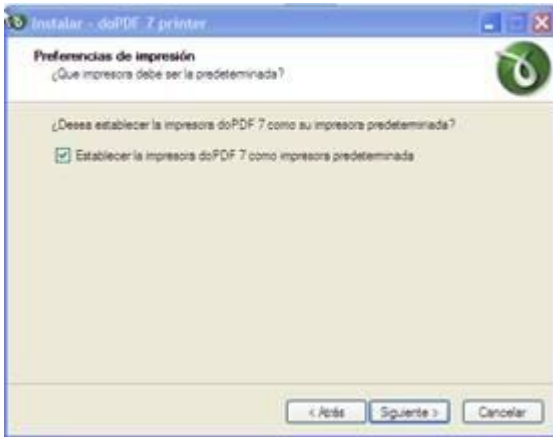
Acepta y Pulsa Siguiente



Pulsa Siguiente

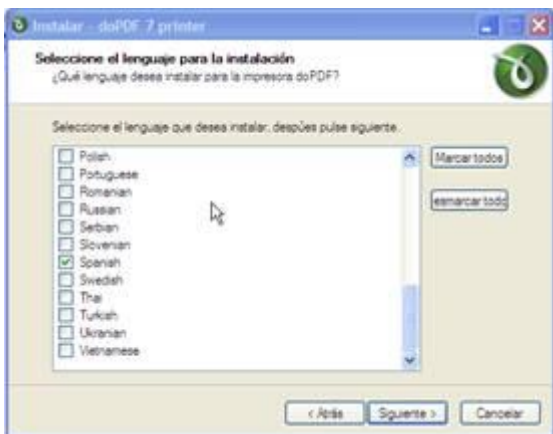


Pulsa Siguiente

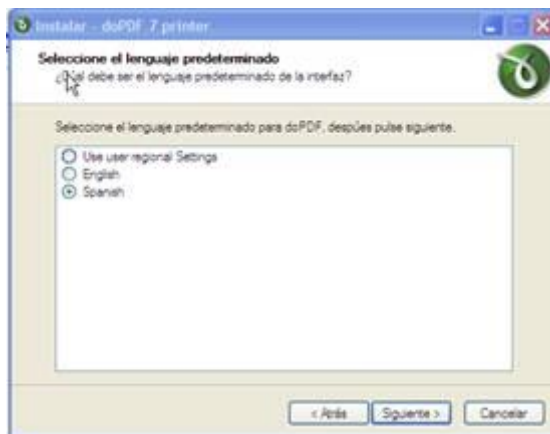


Selecciona establecer impresora como predeterminada si crees que te interesa, esto hará que la impresión coja como primera opción la de la Impresora PDF, sobre todo si no tienes impresora conectada al PC.

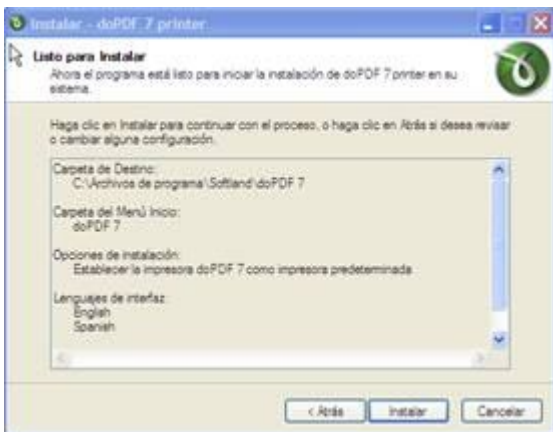
Pulsa en **Siguiente**



Selecciona el Idioma y **Siguiente**



Selecciona Spanish y pulsa **Siguiente**.



Pulsa **Instalar**



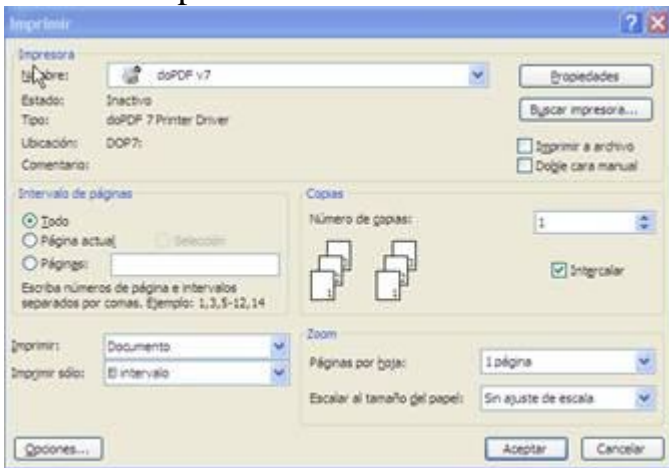
Pulsa **Finalizar** y Reinicia el ordenador.

El Proceso de Reiniciar es para cargar los Drivers de la Impresora que acabamos de instalar y que sea bueno su funcionamiento.

Una Vez que hayas reiniciado,
Abre el documento que quieras convertir a PDF
Manda a imprimir por la Impresora DoPDF 7.

Te pedirá guardar el documento.
Selecciona el lugar donde lo guardara y Aceptar.

Archivo/Imprimir



Seleccionamos la Impresora doPDF v7
y pulsamos **Aceptar**



En **Explorar**, Seleccionamos el lugar donde lo vamos a Guardar

Pulsamos **Aceptar** para finalizar la Impresión – Creación del PDF

Al Terminar el proceso se abrirá el archivo PDF que hemos Creado
Archivo PDF Creado.



El Programa tiene algunas opciones básicas por si quieres saber más.

Espero que os funcione bien.

Fin del Manual

Bueno espero que os guste y os funcione bien.

Si tenéis alguna duda,

Mándame un correo a fjweb@hotmail.es

Un Saludo, Fjweb

Mi Web Informática a nivel Usuario: <http://www.fjweb.es>