



Audio y Sonido

Free CD Ripper – (Ripeado de CDs)

Web Descarga: <http://www.koyotesoft.com/indexEn.html>

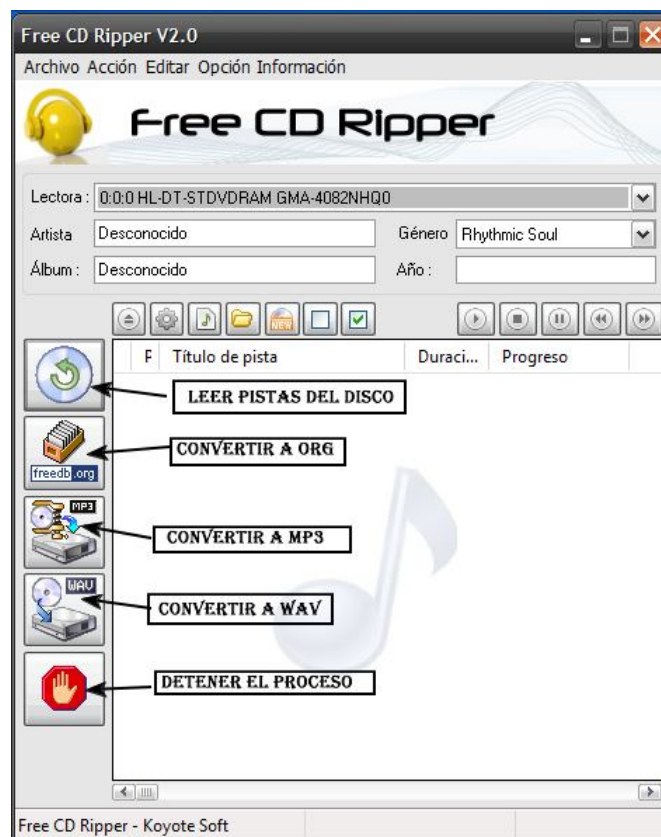
Free CD Ripper es un programa dedicado a extraer la música de los CDs y convertirla a los formatos más normales en el PC, Mp3, Wav, etc.

Nota: El Programa se puede descargar desde la Web, aunque también tenemos la opción de instalarlo junto con el programa: **Free MP3 WMA Converter**.

En la opción "normal" se instala directamente y en la opción "custom installation", se instala si lo seleccionamos. Un vez instalado lo ejecutemos y aparecerá la Pantalla Idioma.



Pantalla de Entrada





Entre las opciones que nos da el programa tenemos:

Botón Leer Disco: Aparecerá en Pantalla el contenido del Cd insertado.

Convertir a ORG: Lee o Guarda los Datos del CD en una Base de Datos

Convertir a MP3: Convierte las canciones del CD a formato MP3

Convertir a Wav: Convierte las canciones del CD a formato Wav

Botón Detener: Para el Proceso de Conversión.

Barra de Botones Horizontal



La **Barra de Botones** nos da las opciones de configuración generales, además de accesos a la carpeta de Salida, Selección/Des selección, Limpieza de Pantalla y Configuración del Formato.

Ademas tenemos los Botones normales de Reproducción de Sonido.

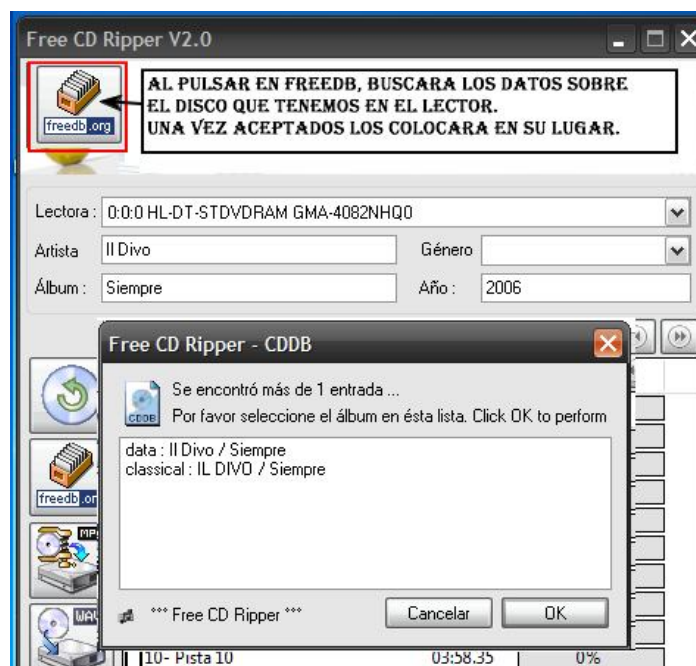


Veamos su Funcionamiento: **Opción (Leer Disco) Botón**



Introducimos un CDrom en el Lector de CDs y pulsamos en el botón Leer Disco. En Pantalla nos aparecerán las canciones del CD. Y la Duración.

Opción (FreeDB) Botón: Base de Datos de canciones



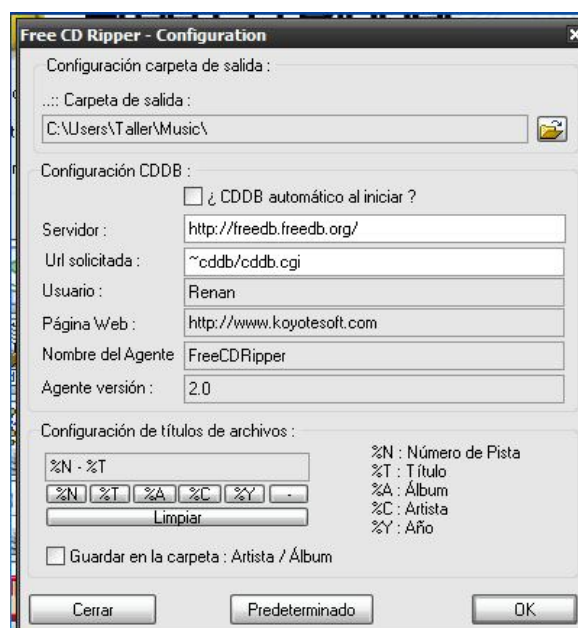


Opciones (MP3) / (Wav) Botón: Convertir la Música al formato seleccionado



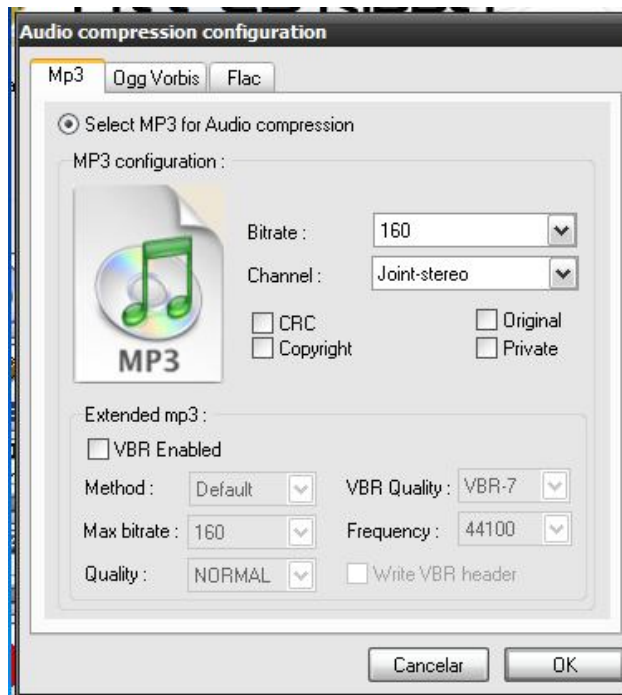
Una vez que tenemos en Cd en el Lector y nos han aparecido las canciones en Pantalla, marcaremos las que queremos convertir y pulsaremos sobre el Botón MP3 ó Wav, según queramos para que el programa comience la conversión. En la Imagen podéis ver los 3 pasos de la conversión.

Configuraciones: Configuración de la Carpeta de Salida






Configuración de la compresión del Audio MP3



Configuración de la compresión del Audio Flac



El Programa es bastante eficiente y sencillo en su utilización.

Fin del Manual

Bueno espero que os guste y os funcione bien.

Si tenéis alguna duda,

Mándame un correo a fjweb@hotmail.es

Un Saludo, Fjweb

Mi Web Informática a nivel Usuario: <http://www.fjweb.es>