



MANTENIMIENTO DEL ORDENADOR

Recuva: Recupera los archivos borrados en tu PC

Descarga Web del Autor: <http://www.piriform.com/recuva>

Recupera de forma sencilla, los archivos borrados en tu PC.

Recuva utiliza un Asistente, que hace muy fácil la Recuperación de cualquier tipo de archivo.

Tanto sean fotografías, archivos de texto, comprimidos, etc. Muy Sencillo y Eficaz.

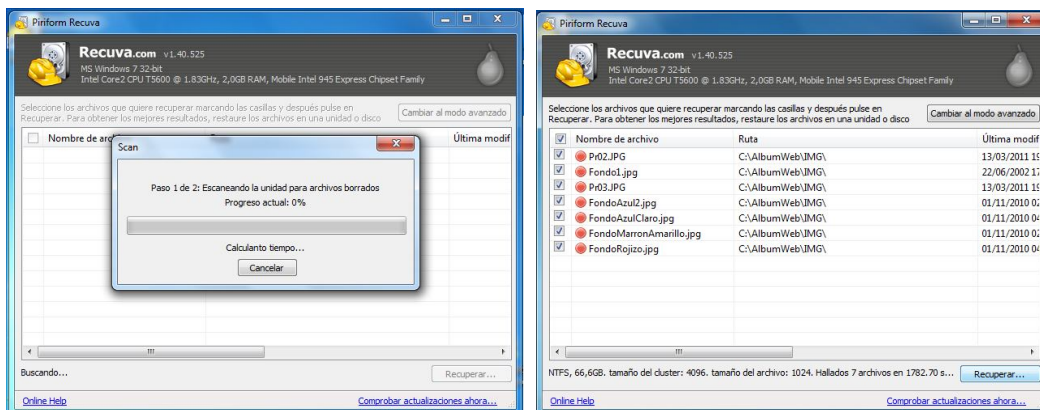
Otro gran programa de Piriform, <http://www.piriform.com/>

Seguiremos en el Fin de la Instalación

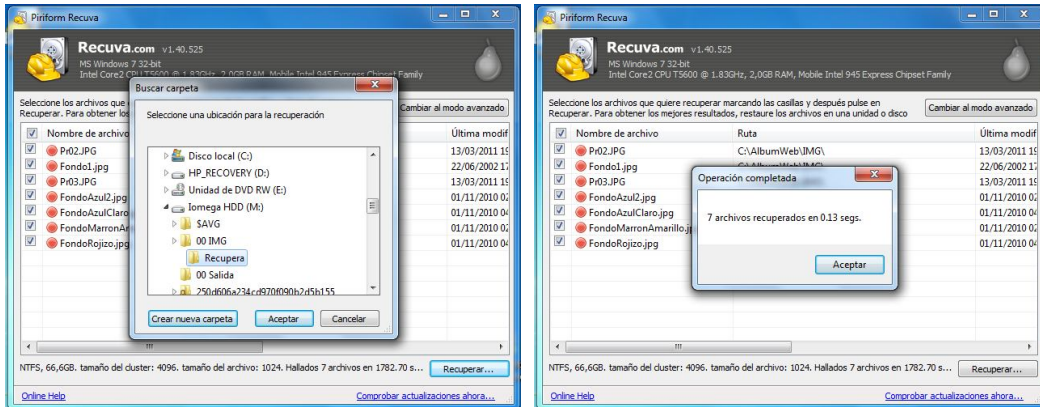
Como podréis ver Recuva no tiene muchos pasos Comprueba que se ha borrado y te da la opción de recuperarlo en un carpeta que tu decidas.



Pulsa en **Iniciar** para comenzar la Recuperación.



Proceso de Búsqueda - Resultados encontrados, selecciona los que quieras y Pulsa en **Recuperar**



Indica la Carpeta donde se guardaran los archivos recuperados.
Al final del proceso, indicara los resultados obtenidos. **Cierra el Programa.**

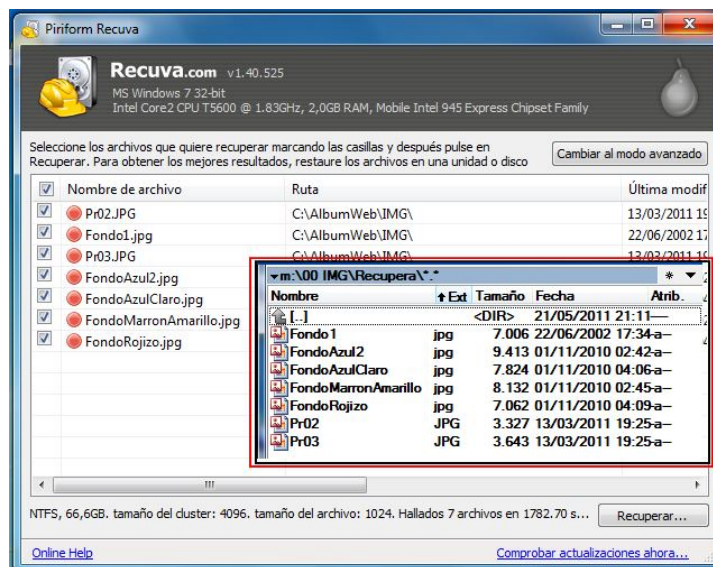


Imagen de los Archivos a Recuperar y la Carpeta con los Archivos Recuperados.
Según mi criterio, creo que es una herramienta a tener en cuenta.

Y Con esto terminamos este Manual.

Espero que os funcione bien.

Fin del Manual

Bueno espero que os guste y os funcione bien.
Si tenéis alguna duda,
Mándame un correo a fjweb@hotmail.es

Un Saludo, Fjweb
Mi Web Informática a nivel Usuario: <http://www.fjweb.es>